



Positive Technologies

Лидер результативной кибербезопасности*

*По результатам исследования ЦСР 2024
по критерию занимаемой рыночной позиции

Рынок кибербезопасности в России

Объем российского рынка кибербезопасности по итогам 2024 года и его прирост

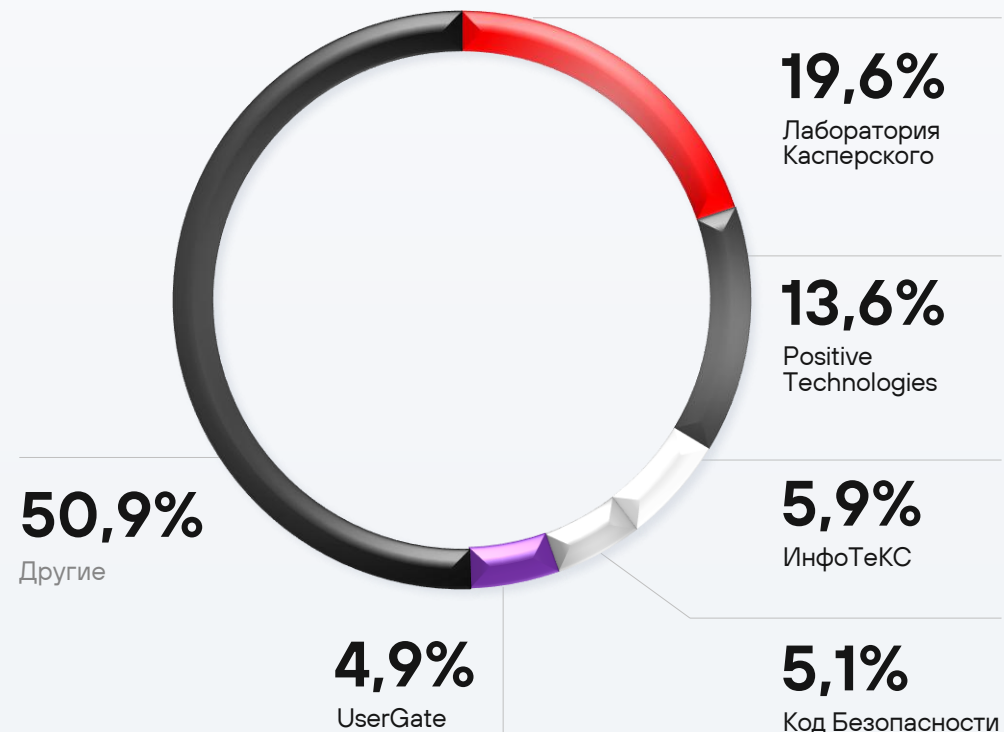
314 млрд ₽

+26,3%

Прогноз развития рынка ИБ до 2030 года, млрд рублей



Доля топ-5 вендоров средств защиты информации на рынке по результатам 2024 года (без учета услуг)



Мы – Positive Technologies



МЫ ПРЕДОТВРАЩАЕМ ХАКЕРСКИЕ АТАКИ ДО ТОГО, КАК ОНИ ПРИЧИНЯТ НЕПРИЕМЛЕМЫЙ УЩЕРБ БИЗНЕСУ

>23

лет экспертизы в исследованиях и разработке

2,6

тыс. сотрудников в команде

25+

продуктов и решений в области кибербезопасности

500+

партнеров

Отгрузки за 2025 год

33,6

млрд ₺

CAGR 2021 - 2025

45%

Высокие кредитные рейтинги

ruAA

Эксперт РА

Подтвержден в июне 2025

AA-(RU)

АКРА

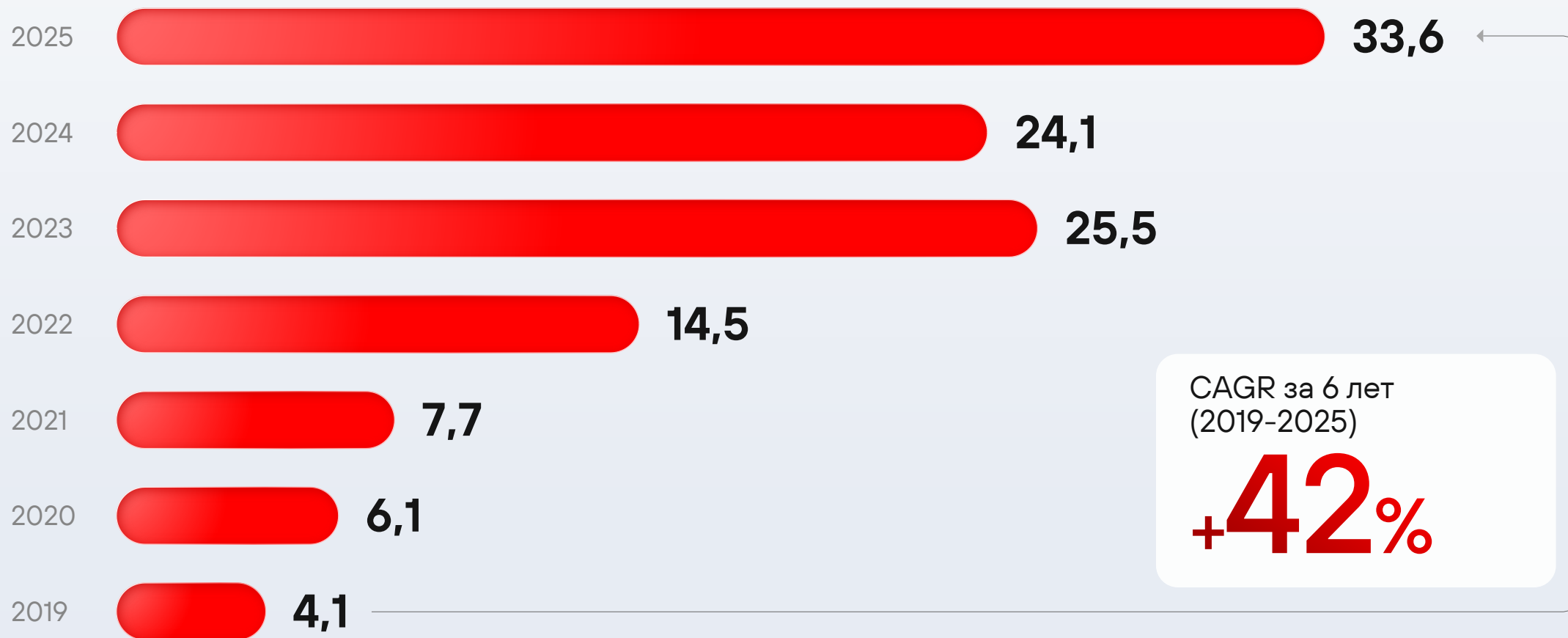
Подтвержден в апреле 2026, прогноз - «позитивный»

МЫ СОЗДАЕМ БЕЗОПАСНОЕ ЦИФРОВОЕ БУДУЩЕЕ



Бизнес растет высокими темпами, кратно опережая рост рынка

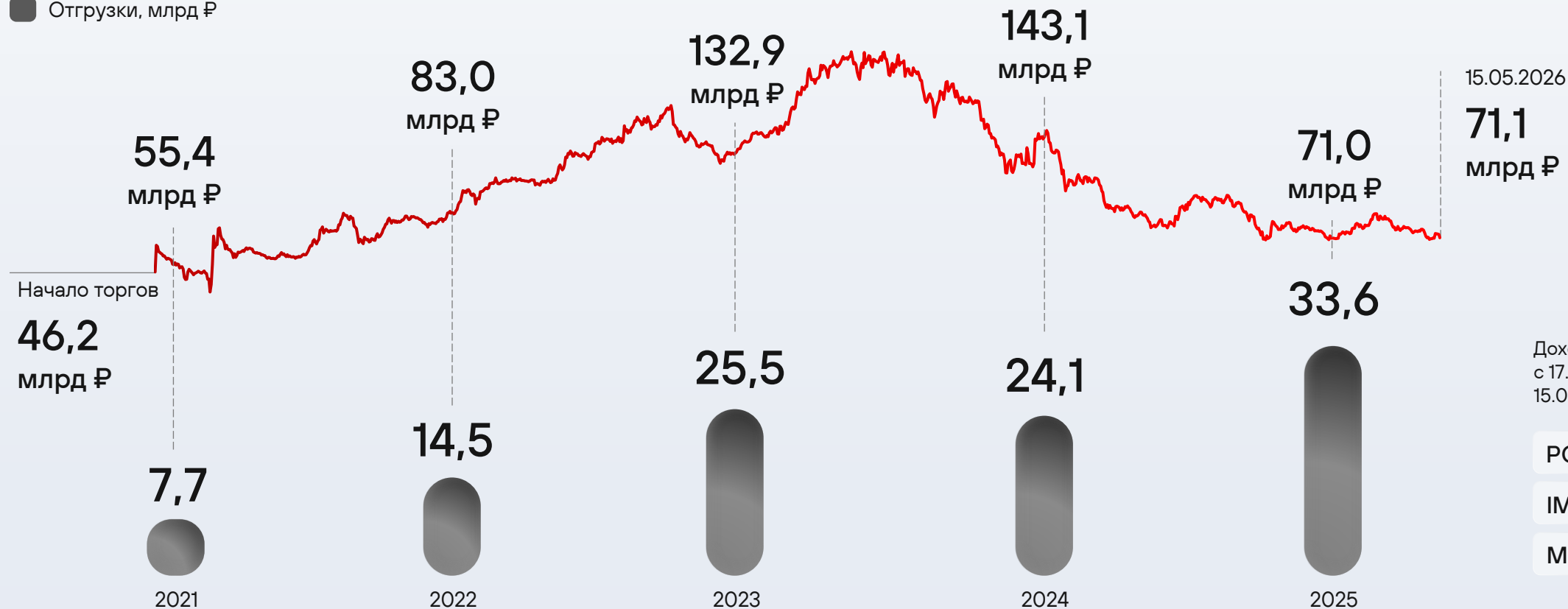
Отгрузки, млрд рублей



Рост бизнеса vs капитализация

— Капитализация POSI, млрд ₺

■ Отгрузки, млрд ₺



Доходность акций
с 17.12.2021 по
15.05.2026

POSI +42,5%

IMOEX -29,3%

MOEXIT -53,9%

Positive Technologies на рынках капитала



Акции

IMOEX & RTS

Первый и единственный эмитент акций (с декабря 2021 года) на Московской бирже и первый эмитент облигаций на фондовом рынке (с июля 2020 года) в сфере кибербезопасности

Входим в 13 индексов Московской биржи, включая Основные индексы

Free-float

25,6%

Кол-во акционеров

200 тыс.



Облигации

5 выпусков облигаций с 2020 года

2 выпуска погашены

19,8 млрд рублей сумма выпусков в обращении

Пятый выпуск облигаций – высокий спрос со стороны розничных инвесторов

28% доля розничных инвесторов в размещении

ЦФА

Выпуск в декабре 2025 года

Книга заявок сформировалась в кратчайшие сроки

2 часа

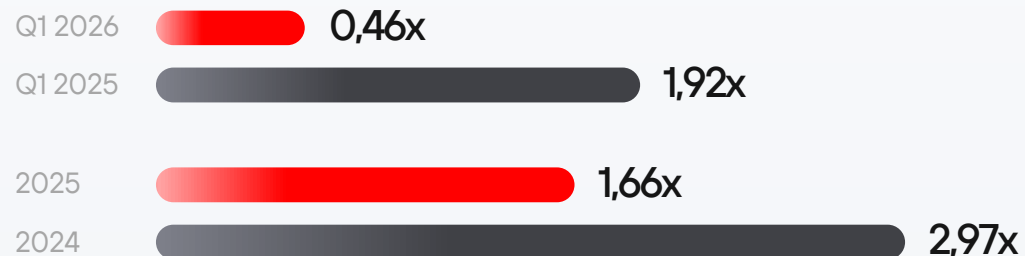
Доля розничных инвесторов в размещении

100%

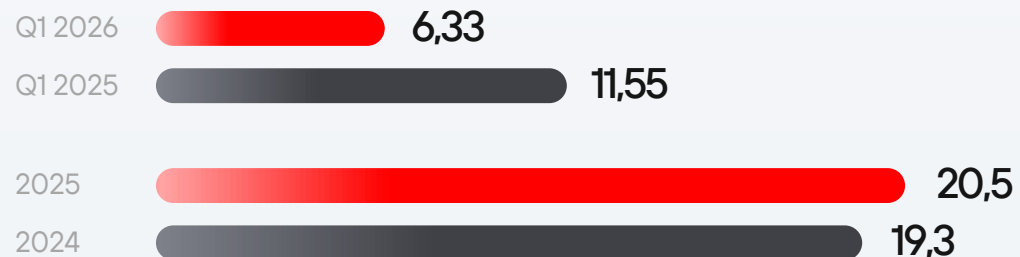
ПОГАШЕНЫ

Долговые обязательства

Net debt / EBITDA



Чистый долг, млрд ₽



55%

плавающая ставка

45%

фиксированная ставка

13%
Кредиты

2%
ЦФА

СТРУКТУРА
ДОЛГОВОГО
ПОРТФЕЛЯ
12M2025

85%
Облигации

Погашения в 2026 году

Февраль-март 2026

Кредиты

✓ ПОГАСИЛИ

Апрель 2026

0,4 млрд ₽
ЦФА


✓ ПОГАСИЛИ

Декабрь 2026

4,8 млрд ₽
облигации

Выплачиваем дивиденды в соответствии с дивидендной политикой

Сумма выплаченных дивидендов Positive Technologies по итогам 2021–2023 гг.



ВОСА приняло решение о выплате дивидендов по итогам 2025 года
(технически по итогам Q1 2026)

- ✓ NIC вернулся в положительную зону
- ✓ Долговая нагрузка снизилась:
Net Debt / EBITDA 0,46 (Q1 2026)

Сумма дивидендов к выплате

2,0 млрд руб.

73% от NIC

Контакты для инвесторов



Юрий Мариничев
IR-директор

 yumarinichev@ptsecurity.com

 +7 985 761 84 63

 shareholder@ptsecurity.com

НАШИ КЛЮЧЕВЫЕ ОНЛАЙН-ПЛОЩАДКИ

[Телеграм-канал It's Positive Investing](#) →

[YouTube-канал It's Positive Investing](#) →


[Тинькофф Инвестиции. Пульс](#) →

[Канал PT в «БКС Профит»](#) →

[Блог PT на SMART-LAB](#) →



Годовой отчет 2025



Сайт для инвесторов и аналитиков



Календарь инвестора



Positive Technologies

Лидер результативной кибербезопасности*

*По результатам исследования ЦСР 2024
по критерию занимаемой рыночной позиции